

I-DEA ANGOLO S



PELLETS



AIR

9 kW

A+



DTA



I-Dea 2 angle présente toute la technologie avancée de Jolly Mec. avec sa faible profondeur de seulement 27 cm il se prête tout particulièrement à se placer où que ce soit. le style moderne, l'absence de grilles traditionnelles de ventilation apparentes et le design recherché sont complétés par l'élégance de la vitre d'angle qui confère une ample vision de la flamme. Le poêle est fourni "toute option": il inclut de série l'humidificateur extractible et le système wifi qui permet de gérer le poêle et son fonctionnement à distance.



CANALISABLE



WiFi DE SÉRIE



COULEURS PROFIL



NOIR



BLANC
CRÈME



GRIS
TOURTERELLE



GRÈS
IVOIRE



GRIS
TOURTERELLE



ACIER
NOIR



PIERRE
OLLAIRE



GRÈS
ROUILLE



VERRE NOIR
STRIÉ

COULEURS PANNEAU FRONTAL

SORTIE FUMÉES









POSTÉRIEURE



SUPÉRIEURE
SIMPLE



SUPÉRIEURE
CONCENTRIQUE

PELLETS	9 kW
PUISSANCE BRÛLÉE* kW	9,9
PUISSANCE THERMIQUE NOMINALE kW	9,1
PUISSANCE MINIMALE kW	3,5
RENDEMENT (puiss min et nom)%	92,0-91,2
Ø TUBE AIR COMBURANT POSTÉRIEUR mm	50
Ø SORTIE FUMÉES mm	80
CONSOMMATION (puiss min et nom) kg/h	0,72-2,04
CAPACITÉ DU RÉSERVOIR PELLETS kg	21
T FUMÉES* °C	163,6
TIRAGE MINIMUM Pa	10
CO (13% O ₂)* mg/m ³	138
VOLUME FUMÉES* g/s	5,67
POUSSIÈRES (13% O ₂)* mg/m ³	20
NOX (13% O ₂)* mg/m ³	112
OGC (13% O ₂)* mg/m ³	2
RENDEMENT ÉNERGÉTIQUE SAISONNIER %	80
POIDS kg	134-150
GARANTIE CORPS DE CHAUFFE ans ***	2(5)
CLASSE ÉNERGÉTIQUE**	A+
CERTIFICATIONS	     

* Valeurs relatives à la puissance nominale (max)
 ** Selon une échelle de G à A++
 *** Voir livret de garantie pour plus d'informations

DESSINS TECHNIQUES

- Canalisation
- Entrée d'air
- Sortie fumées

